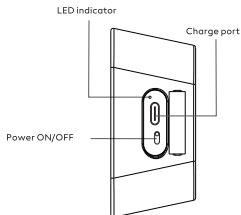


## USER MANUAL

### BOWIE 38.113

#### CONTROLS:



#### WHAT'S IN THE BOX?

- 1x BOWIE speaker
- 1x Type-C charging cable
- 1x User manual

#### PAIRING MODE

- The blue LED quick blink means it has entered wireless pairing status.
- To make sure, that wireless is activated on your phone, player etc.
- Please look for the speaker's name "BOWIE" and choose it.

#### CHARGE MODE

- Make sure the speaker is turn off.
- Plug the speaker to a powered USB-C port.
- While charging the LED indicator will be Red.
- Once fully charged, the LED indicator will be off.

#### LOW POWER CONDITION

When the battery power is less than 3.4V, it will be regarded as a low power state, and will automatically shut down after prompting the low power, at this time, do not reboot, please charge in time.

#### PRODUCT CHARGING

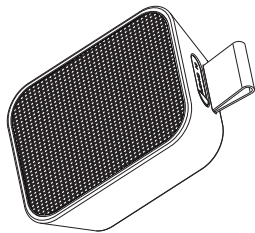
Recommended charger current specification selection 5V-1000mA, when charging, the red light is always on, once fully charged the red light is off.

#### TECHNICAL SPECIFICATIONS

Wireless version: 5.3  
 Output: 5W  
 Speaker: 45mm  
 Built-in lithium battery: 500mAh  
 Frequency: 50Hz-20KHz  
 SN ratio:  $\geq 88$ dB  
 Voltage: DC 5V

#### MAINTENANCE AND CARE

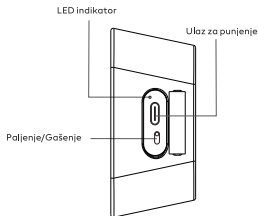
1. Do not use abrasive cleaners to clean this product.
2. Do not allow this product to be heated or near a source of ignition, such as a cooking stove.
3. Do not expose this product to direct sunlight for long periods of time.
4. Do not dispose of this product in a fire to avoid explosion.
5. Do not attempt to disassemble this product to make any modifications as it does not contain any service components.
6. Do not use this product in the rain.
7. If you do not intend to use this product for a long period of time, please store it in a dry environment and charge the stereo at least once a month to prolong its life and avoid extreme temperatures and dust.



## UPUTSTVO ZA UPOTREBU

### BOWIE 38.113

#### KOMANDE:



#### STA SE NALAZI U KUTIJU?

- 1x BOWIE zvučnik
- 1x Type-C kabl za punjenje
- 1x Uputstvo za upotrebu

#### BEŽIČNO UPARIVANJE

Plavi LED indikator brzo trepće, što znači da je uređaj ušao u status bežičnog uparivanja.

Proverite da li je bežična veza aktivirana na vašem telefonu, plejeru itd.

Patražite ime zvučnika, "BOWIE" i izaberite ga.

#### PUNJENJE

Proverite da li je zvučnik isključen.

Priključite zvučnik na USB-C ulaz sa napajanjem.

Tokom punjenja LED indikator će biti crven.

Kada se potpuno napuni, LED indikator će biti isključen.

#### STANJE NISKE NAPUNJENOSTI BATERIJE

Kada je snaga baterije manja od 3.4V, smatraće se stanjem niske snage i zvučnik će se automatski isključiti nakon zvučnog upozorenja, u ovom trenutku nemojte ga ponovo pokretati, pokrenite punjenje.

#### PUNJENJE

Preporučena snaga struje punjača je 5V-1000mA, pri punjenju je crveno svetlo uvek uključeno, a kada se potpuno napuni crveno svetlo se gasi.

#### TEHNIČKE SPECIFIKACIJE

Bežična verzija: 5.3

Izlaz: 5W

Zvučnik: 45 mm

Kapacitet baterije: 500 mAh

Frekvencija: 50Hz-20KHz

SN racio: ≥ 8dB

Snaga: DC 5V

#### ODRŽAVANJE

1. Nemojte koristiti abrazivna sredstva za čišćenje ovog proizvoda.
2. Ne dozvolite da se ovaj proizvod zagreva ili bude u blizini izvora paljenja, kao što je šporet za kuvanje.
3. Ne izlažite ovaj proizvod direktnoj sunčevoj svetlosti u dužem vremenskom periodu.
4. Pažljivo odložite proizvod da biste izbegli eksploziju.
5. Ne pokušavajte da rastavite ovaj proizvod da biste izvršili bilo kakve modifikacije jer ne sadrži nikakve servisne komponente.
6. Ne koristite ovaj proizvod na kiši.
7. Ako ne nameravate da koristite ovaj proizvod duži vremenski period, čuvajte ga u svom okruženju i punita ga bar jednom mesečno da biste produžili njegov život i izbegli ekstremne temperature i prašinu.